PLUGZ
Prise intelligente ZigBee

Mode d'emploi

1 Télécharger l'application

Veuillez télécharger l'application Davar Smart sur les plateformes IOS ou Android.

Davar Smart | Amazon Alexa | HUBIS Passerelle Multimode

2 Connexion Hub

Veuillez vous référer au guide de l'utilisateur de HUBIS afin d'intégrer PLUGZ à votre réseau.

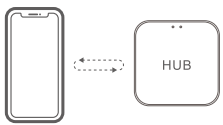

3 Allumer

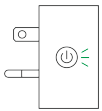

Une fois alimenté, le périphérique entrera automatiquement en mode appairage à sa première connexion. Le témoin LED clignotera rapidement.

4 Connexion à Alexa

1. Allumez le dispositif
2. Demandez à Alexa de trouver de nouveaux équipements.
3. Attendez quelques instants
4. Alexa énonce les équipements trouvés et vous guide.

Intégration à Davar Smart

1. Allumez le dispositif et attendez qu'il entre en mode appairage. Le
témoin LED doit clignoter rapidement
2. Ouvrez l'application Davar Smart et cliquez sur « + »,en haut à droite
3. Attendez quelques instants, Davar Smart reconnait PLUGZ automatiquement, choisissez le
4. Donnez lui un nom
5. Assignez PLUGZ à une pièce
6. Assignez PLUGZ à un type d'appareil afin.

Caractéristiques

Modèle	PLUGZ Prise intelligente ZigBee
Saisir	100-240V AC 50/60Hz
Sortir	100-240V AC 50/60Hz
Max.loade	10A/16A
Zigbee	IEEE 802.15.4 2.4GHz
Matériel	PC V0

Présentation du produit



Bouton de configuration
Interrupteur manuel
Témoin LED (vert)
Témoin d'état On/Off (rouge)

Fonctionnalités

PLUGZ est une prise intelligente communiquant sous ZigBee. Elle se connecte à votre réseau internet par l'intermédiaire d'une passerelle ZigBee (non fournie). Avec PLUGZ vous pouvez allumer ou éteindre votre équipement en direct, programmer divers déclenchements dans le temps ainsi que des scénarios intelligents. Vous pouvez aussi en partager l'accès avec qui bon vous semble.

Télécommande | Programmation | Contrôle vocal

Contrôle Partagé | Scénarios intelligents

ⓘ Les fonctions ci-dessus sont déterminées par ZigBee HUBIS

Paramètres d'usine

Maintenez le bouton enfoncé pendant 5 secondes jusqu'à ce que le témoin LED clignote. La réinitialisation est réussie, PLUGZ se met en mode appairage.

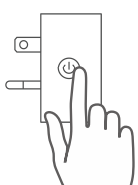

ⓘ Avant chaque nouvelle connexion, merci de réinitialiser l'équipement.